


ОТЧЕТ О ФИНАНСОВОМ ПОЛОЖЕНИИ


ОАО «Кыргызалтын»
по состоянию на 31 декабря 2019 г.
(Суммы выражены в тысячах сом)

Наименование статьи	Прим.	2019 год	2018 год
Активы			
<i>Долгосрочные активы</i>			
Основные средства и НМА	8	657 458	1 211 991
Долгосрочные инвестиции	9	42 534 766	23 278 615
Долгосрочные отсроченные расходы	11	32 156	57 794
Прочие долгосрочные финансовые активы	10	2 203 464	803 255
Итого долгосрочные активы		45 427 844	25 351 655
<i>Краткосрочные активы</i>			
Запасы	12	830 828	1 145 946
Торговая и прочая дебиторская задолженность	13	737 639	696 865
Авансы платежи	14	7 727	6 089
Депозиты в коммерческих банках	15	1 339 700	1 221 550
Денежные средства в кассе и банке	16	400 631	171 883
Итого краткосрочные активы		3 316 525	3 242 333
Итого активы		48 744 369	28 593 988
Капитал и обязательства			
<i>Капитал и резервы</i>			
Выпущенные акции	17	964 124	964 124
Прочие компоненты капитала	17	38 412 799	18 428 744
Нераспределенная прибыль	17	9 177 960	8 958 357
Итого капитал		48 554 883	28 351 225
<i>Долгосрочные обязательства</i>			
Резервы	29	80 323	82 046
Отложенные налоговые обязательства	30	42 087	54 703
Итого долгосрочные обязательства		122 410	136 749
<i>Краткосрочные обязательства</i>			
Торговля и прочая кредиторская задолженность	31	67 076	106 014
Итого краткосрочные обязательства		67 076	106 014
Итого обязательства		189 486	242 763
Итого капитал и обязательства		48 744 369	28 593 988


Председатель Правления
ОАО «Кыргызалтын»

Дилмбеков А.М.
05 марта 2020 года
г. Бишкек
Кыргызская Республика




Начальник ФЭУ - Главный бухгалтер
ОАО «Кыргызалтын»


Дюшеева Э.Б.
05 марта 2020 года
г. Бишкек
Кыргызская Республика

ОТЧЕТ О СОВОКУПНОМ ДОХОДЕ
ОАО «Кыргызалтын»
за период с 01 января по 31 декабря 2019 г.
(Суммы выражены в тысячах сом)

Наименование показателя	Прим.	2019 год	2018 год
Основной доход	18	71 855 218	56 886 160
Себестоимость реализации товаров, услуг	19	(71 424 806)	(56 738 677)
Валовая прибыль		430 412	147 483
Прочие доходы от операционной деятельности	20	81 637	117 935
Прочие расходы от операционной деятельности	23	(15 798)	(66 882)
<i>Итого: доходы и расходы от операционной деятельности</i>		<i>65 839</i>	<i>51 053</i>
Расходы по реализации	21	(48 035)	(42 562)
Общие административные расходы	22	(277 992)	(313 815)
<i>Итого операционные расходы</i>		<i>(326 027)</i>	<i>(356 377)</i>
Прибыль/убыток от операционной деятельности		170 224	(157 841)
Доходы (убытки) от курсовых разниц по операциям с иностранной валютой	24	18	3 097
Доходы от инвестиций	25	151 785	304 056
Расходы по процентам		0	(86)
Прочие не операционные доходы и расходы	26-27	22 706	(345)
Итого доходы и расходы от не операционной деятельности		174 509	306 722
Прибыль (убыток) до вычета налогов		344 733	148 881
Расходы по налогу на прибыль	28	(34 241)	(58 261)
Прибыль (убыток) от обычной деятельности		310 492	90 620
Чрезвычайные статьи за минусом налога на прибыль		0	0
Чистая прибыль (убыток) отчетного периода		310 492	90 620
Прибыль на акцию (сом на 1 акцию)		32,204	9,399


Председатель Правления
ОАО «Кыргызалтын»
Алимбеков А.М.
05 марта 2020 года
г. Бишкек
Кыргызская Республика




Начальник ФЭУ - Главный бухгалтер
ОАО «Кыргызалтын»
Дюшеева Э.Б.
05 марта 2020 года
г. Бишкек
Кыргызская Республика

ОТЧЕТ О ДВИЖЕНИИ ДЕНЕЖНЫХ СРЕДСТВ
ОАО «Кыргызалтын»
за период с 01 января по 31 декабря 2019 г.
(Суммы выражены в тысячах сом)

Движение денежных средств по видам деятельности	2019 год	2018 год
1. Операционная деятельность		
Денежные средства, полученные от реализации продукции, работ, услуг	71 830 142	56 841 508
Прочие денежные поступления от операционной деятельности	78 902	118 013
<i>Итого валовые поступления от операционной деятельности:</i>	<i>71 909 044</i>	<i>56 959 521</i>
Денежные средства, выплаченные при закупке запасов	(71 115 397)	(56 644 756)
Оплаченные операционные расходы (услуги)	(292 399)	(178 420)
Денежные средства выплаченные на погашение процентов	0	0
Прочие выплаты по операционной деятельности	(9 052)	(15 627)
Погашение налога на прибыль	(59 852)	(17 109)
<i>Итого валовые платежи по операционной деятельности</i>	<i>(71 476 700)</i>	<i>(56 855 912)</i>
Чистый поток денежных средств от операционной деятельности	432 344	103 609
2. Инвестиционная деятельность		
Денежные средства, полученные от реализации основных средств	1 171	320
Денежные средства, полученные от реализации ценных бумаг	0	0
Полученные проценты, дивиденды	151 785	321 893
Погашение предоставленных денежных займов, облигаций к получению	1 201 293	886 351
<i>Итого валовые поступления от инвестиционной деятельности</i>	<i>1 354 249</i>	<i>1 208 564</i>
Денежные средства, выплаченные при покупке основных средств, нематериальных и других	(50 013)	(110 172)
Денежные средства, выплаченные при приобретении ценных бумаг	0	0
Предоставление денежных займов	(1 289 700)	(1 014 647)
<i>Итого валовые платежи по инвестиционной деятельности</i>	<i>(1 339 713)</i>	<i>(1 124 819)</i>
Чистый поток денежных средств от инвестиционной деятельности	14 536	83 745
3. Финансовая деятельность		
Выплаченные дивиденды	(100 000)	(765 461)
Погашение кредитов, займов		
Займы погашенные		
Чистый поток денежных средств по финансовой деятельности	(100 000)	(765 461)
Нереализованные прибыли и убытки от курсовых разниц	18	3 097
Чистое изменение в состоянии денежных средств	346 898	(575 010)
Денежные средства на конец отчетного периода по балансу	1 740 331	171 883
Денежные средства на начало отчетного периода по балансу	1 393 433	746 893



Председатель Правления
ОАО «Кыргызалтын»
Алимбеков А.М.
05 марта 2020 года
г. Бишкек
Кыргызская Республика

Начальник ФЭУ - Главный бухгалтер
ОАО «Кыргызалтын»
Дюшеева Э.Б.
05 марта 2020 года
г. Бишкек
Кыргызская Республика

ОТЧЕТ ОБ ИЗМЕНЕНИЯХ В СОБСТВЕННОМ КАПИТАЛЕ
ОАО «Кыргызалтын»
за период с 01 января по 31 декабря 2019 г.
(Суммы выражены в тысячах сом)

	Выпущенные акции	Финансовые активы учитываемые по справедливой стоимости	Нераспреде- нная прибыль	Итого
Сальдо на 01.01.2018г.	964 124	22 573 411	8 979 094	32 516 629
Изменение в учетной политике и исправление существенных ошибок			-11 890	-11 890
Совокупная прибыль/ (убыток) за год			90 620	90 620
Начислены дивиденды			-99 467	-99 467
Прирост от переоценки имущества		-4 144 667		-4 144 667
Сальдо на 31.12.2018г.	964 124	18 428 744	8 958 357	28 351 225
Изменение в учетной политике и исправление существенных ошибок				
Прочие изменение			(618)	(618)
Совокупная прибыль/ (убыток) за год			310 492	310 492
Начислены дивиденды			(90 272)	(90 272)
Прирост (дефицит) от переоценки инвестиций		19 984 056		19 984 056
Сальдо на 31.12.2019г.	964 124	38 412 799	9 177 960	48 554 883



Председатель Правления
ОАО «Кыргызалтын»
Алимбеков А.М.
05 марта 2020 года
г. Бишкек
Кыргызская Республика

Начальник ФЭУ - Главный бухгалтер
ОАО «Кыргызалтын»
Дюшеева Э.Б.
05 марта 2020 года
г. Бишкек
Кыргызская Республика